

Jutrzenka



Cena
1,50

Jesień

*Tuż jesień, już liście spadają z jaworów,
Nastaje czas chłodnych i długich wieczorów,
Tuż ptak odlatuje ku ciepłej krainie.
Co było - nie wróci, co będzie - przeminie.*

Miron Białoszewski, *Powitanie jesieni*



Życzenia z okazji Dnia Nauczyciela str. 2

Nauczyciel pod lupą str.3

Propozycje na jesienne wieczory str. 4-5

Okiem pedagoga str. 6

Zuch chłopak i zuch dziewczyna str. 7

Nasz zwierzyniec str. 8

O czym musisz pamiętać jesienią? str. 9

Jak zrobić kotka z kasztana? str.9

Najlepsi piłkarze w naszej gminie str. 10

Tradycje krajów anglojęzycznych str.11-13

Co słyhać u naszych absolwentów? str. 14

Tego nie wiesz o Janie Kochanowskim str. 15

Jak bezpiecznie korzystać z Internetu? str. 16

Klasa 3 w Zubrzyicy str.17

Ognisko klas czwartych str. 17

Wrocławska przygoda str. 18-19

Wybory do Samorządu Szkolnego str.20

*Życzenia
z okazji
Dnia Nauczyciela*



Nauczyciel to ktoś wyjątkowy, kto potrafi wykorzystać swoją pomysłowość, dobroć i dociekliwy umysł do wypracowania rzadkiej umiejętności zachęcania innych do myślenia, marzenia, poznawania, próbowania, działania!

- Beverly Conklin

*Z okazji Dnia Nauczyciela
wszystkim nauczycielom*

*życzymy dużo szczęścia i radości z wykonywanej pracy,
sukcesów zawodowych i samych wzorowych uczniów.*

Niech Wam sprzyja los w tej niełatwej pracy.



A teraz coś z przymrużeniem oka:)

Pani od polskiego wywołuje Jasia

do odpowiedzi:

- Jasiu, podaj, proszę dwa zaimki.

- Kto? Ja?!

- Brawo Jasiu, piątka!

- *W mojej klasie dzieci są bardzo muzykalne - mówi nauczycielka - wszystkie grają mi na nerwach.*

Nauczyciel napisał na tablicy wzór chemiczny i otworzył dziennik:

- *Małgosiu, co to za wzór?*

- *To jest... No, mam to na końcu języka...*

- *Dziecko, wypluj to szybko! - mówi nauczyciel. - To kwas siarkowy...*

NAUCZYCIEL POD LUPĄ

W cyklu „...pod lupą”, nauczyciele, uczniowie i pracownicy naszej szkoły pozwolą nam się lepiej poznać. Kolejną osobą, którą poprosiliśmy o dokończenie zdań, jest nauczycielka języka angielskiego pani Monika Bednarczyk

Gdy byłam dzieckiem chciałam zostać aktorką lub nauczycielką

Lubię grać w siatkówkę, czytać książki, oglądać filmy i spędzać czas z rodziną i przyjaciółmi

Nie lubię bałaganu i gdy coś mi nie wychodzi, nie idzie po mojej myśli

Największą wartością dla mnie jest moja rodzina i przyjaciele

Cenię sobie ludzi, którzy są szczerzy, nie udają kogoś innego, którzy zawsze wiedzą, co powiedzieć i robią to w inteligentny sposób, a swoim zachowaniem i słowami nie krzywdzą drugiego człowieka dla własnych korzyści lub dla „fanu”

Mój ulubiony przedmiot w szkole podstawowej powiedziałabym, że angielski, ale za moich czasów nie było takiego przedmiotu w szkole. Więc nie miałam ulubionego przedmiotu

W wolnych chwilach najczęściej czytam książkę lub oglądam film

Boję się tego, co mnie czeka w przyszłości, co przyniesie nam los... Wiem, że nie mam na to wpływu, ale taka już ze mnie panikara :D

Marzę by czas zwolnił, bym nie czuła, że nie wyrabiam ze wszystkim, że nie mam czasu dla siebie i moich najbliższych :D

Najbardziej lubię jeść pizzę i słodycze :D

Mój ulubiony/a aktor/ka Michał Żebrowski - fenomenalny polski aktor, uwielbiam go w każdej roli: od Skrzetuskiego w *Ogniem i mieczem* po profesora Falkowicza w serialu *Na dobre i na złe*

Moja ulubiona bajka, książka z dzieciństwa to *Anne of Green Gables - Ania z Zielonego Wzgórza*. Była dla mnie inspiracją i od tej serii książek zaczęła się moja przygoda z czytaniem. Natomiast ulubioną bajką były i nadal są *Smerfy* i *Gumisie* - są ponadczasowe :D

Wybrałam zawód nauczyciela, bo lubię pracę z dziećmi i bardzo mnie cieszą ich sukcesy, przede wszystkim te najmniejsze, z których powstaje coś większego i ważnego dla każdego ucznia.

Szkoła daje mi „chleb”, gdyż niektórzy uczniowie twierdzą, że „szkoła chleba nie daje”



Za swój największy sukces uważam wszystko, co dotychczas osiągnęłam, gdyż nie było łatwo i nie była to ścieżka usłana różami

Moim wzorem do naśladowania są osoby, które walczą z przeciwnościami losu w milczeniu, bez narzekania i na przekór wszystkim i wszystkiemu dają radę

Moje motto życiowe to „Nie poddawaj się”

Moje hobby to mój dom i moja rodzina

Największą radość czuję, gdy osiągam swoje małe sukcesy, gdy wszystko idzie po mojej myśli i gdy widzę uśmiech i zadowolenie na twarzach moich dzieci, tych szkolnych również

Gdybym miała czarodziejską różdżkę, usunęłabym całe zło z tego świata - wojny, głód a przede wszystkim te okropne choroby, na które cierpią ludzie a w szczególności dzieci.



Propozycje na jesienne wieczory

Szkolne Life Hacki



Ta książka jest bardzo ciekawa i wciągająca.

Autor: Lesław Dzik

Ilość stron: 289 stron

Ilość rozdziałów: 4 rozdziały


Przeczytałem do tej pory 163 strony i myślę, że już mnie zmieniła, np. zacząłem myśleć o przyszłości.

Ta książka to poradnik, który:

- zmieni Twój sposób myślenia o szkole i byciu nastolatkiem,
- pomoże znaleźć pasję,
- sprawi, że pozostaniesz sobą,
- zainspiruje Cię do działania,
- jest pełen obrazków, grafiki i zadań.

Jej zaletą jest to, że zawiera śmieszne scenki z życia znanych ludzi, np. Marii Skłodowskiej-Curie, która mówi: „W sumie mogłabym jeszcze odkryć dla ludzkości rad, ale chyba mi się nie chce”.

Moja ocena tej książki to: 9/10



W poszukiwaniu ucieczki przed samotnością

Nastał jesienny czas, pogoda nie sprzyja aktywności na zewnątrz. W deszczowy dzień pewnie najchętniej zostalibyście w domu z kubkiem ciepłego kakao, pod miłym, pluszowym kocykiem... Do tego zestawu genialnie pasuje książka ...Pytanie tylko jaka? Mogę wam polecić książkę autorki Łabęckiej Marty „Flaw(less)”.

Jest to opowieść o dwójce licealistów z małego miasteczka. Josephine jest wzorową dziewczyną z dobrego domu, natomiast Chase to chłopak, o którym można powiedzieć dużo, jednak nikt nawet nie porównywał go do ideału chłopaka z sąsiedztwa. Jego mama poświęcała więcej uwagi narkotynom i alkoholowi niż synowi. Josephine miała wyjechać na studia do Bostonu, by tam spełniać wygórowane oczekiwania najbliższej rodziny — nauczono ją dążyć do perfekcji. Chase stara się nie kroczyć śladami matki.

Tych tak bardzo różniących się od siebie nastolatków wydawałoby się łączy tylko miejsce zamieszkania i szkoła. A jednak mają ze sobą coś wspólnego. Razem próbują sobie radzić z samotnością - każde z nich na swój własny sposób. Okrywają się peleryną obojętności, ukrywają przed światem swoje wrażliwe oblicze. Trafiają na siebie przypadkiem, a dalsze wydarzenia sprawią, że powoli znajdują nic porozumienia. Jednak oboje dobrze wiedzą, że za chwilę ich drogi się rozejdą. Co dalej będzie z ich przyjaźnią?

Mnie osobiście książka się bardzo, bardzo podobała, myślę, że nie ma żadnych minusów.

Flawless to urocza książka w stylu enemies to lovers. Wzruszałam się przy smutnych scenach i śmiałam przy tych śmiesznych.

Oceniam tę książkę 10/10

Książka ma trzy tomy, warto przeczytać wszystkie;)

Historia ta w serwisie Wattpad zdobyła uznanie ponad 300 tysięcy czytelniczek!

Oliwia Niedzielska





OKIEM PEDAGOGA



TEMAT: Młodzieżowe słowa roku.

Wydawnictwo Naukowe PWN we współpracy z Uniwersytetem Warszawskim organizuje coroczne głosowanie na Młodzieżowe słowo roku. Celem tego wydarzenia jest wyłonienie najbardziej popularnych słów używanych przez młodych ludzi.

SPRAWDŹCIE CZY JESTEŚCIE NA BIEŻĄCO!

Połącz słowo z odpowiednim wyjaśnieniem.

Poniżej poprawne odpowiedzi. Powodzenia

1. Rel

2. Cringe (czyt. krincz)

3. Oporowo

4. Śpiulkolot

5. Essa

6. Sigma

7. Slay (czyt. slej)

8. Oddaje

9. Odklejka

A - taki komentarz oznacza, że coś się opłaca, zwraca włożony wysiłek

B - występuje jako okrzyk radości lub triumfu, używa się go do wyrażenia pozytywnych uczuć

C - coś obciachowego, coś żenującego i niezręcznego, wywołującego wstyd lub niesmak

D - stan oderwania od rzeczywistości, dotyczy zachowania, samopoczucia, ale też wypowiedzianych treści

E - to słowo oznacza bardzo, dużo, najmocniej, najlepiej, lecz też intensywnie pracować, robić coś do końca

F - to coś co wymiata, robi wrażenie, ktoś kto imponuje, wzbudza podziw, jest atrakcyjny

G - opisuje przede wszystkim miejsce do spania

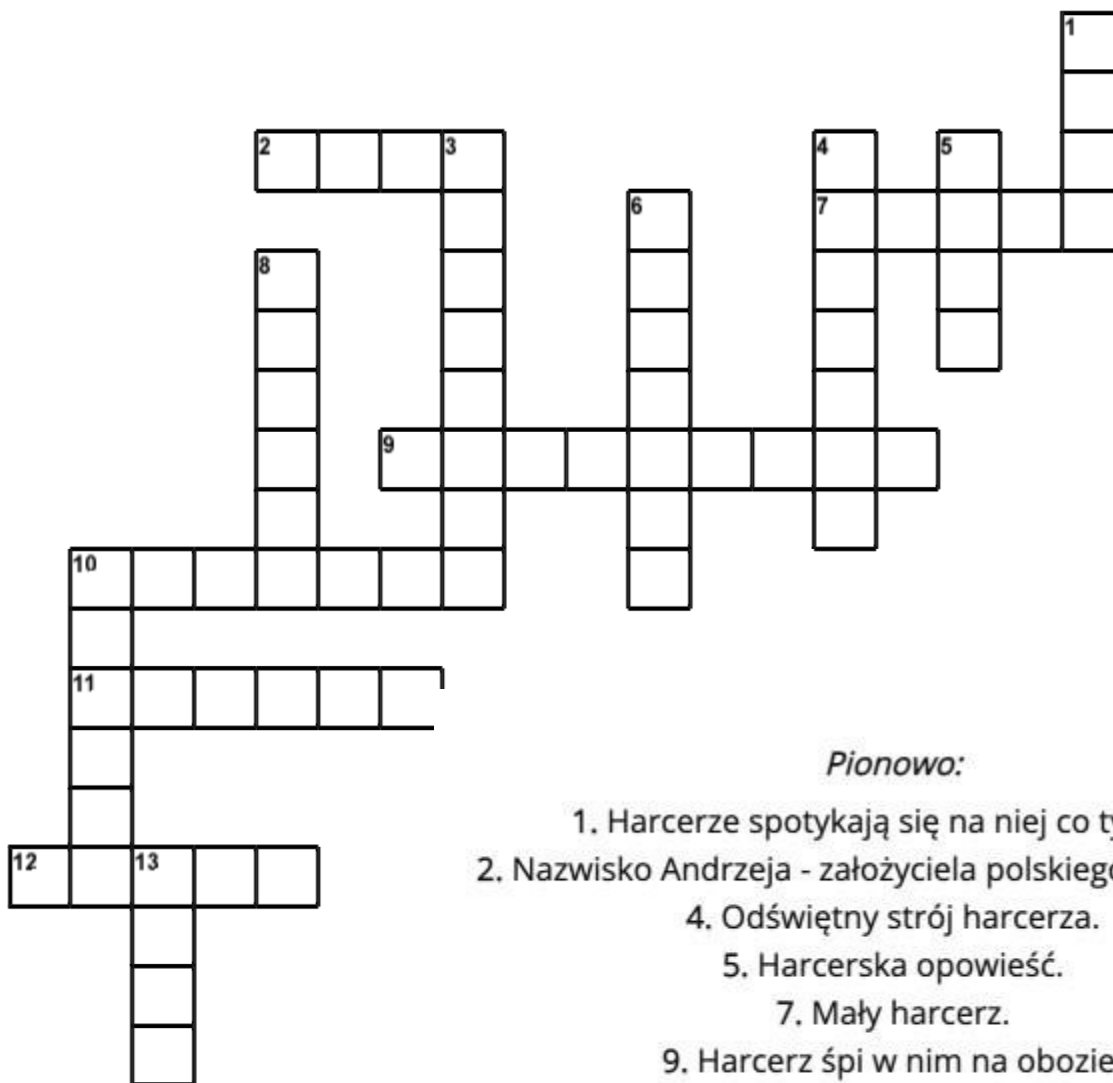
H - oznacza zgadzanie się z kimś, tym słowem można potwierdzić to, co mówił nasz przedmówca, inaczej można powiedzieć "czuję to samo" albo "zgadzam się z tobą"

I - określenie osoby niezależnej, pewnej siebie, podziwianej i odnoszącej sukcesy

ZUCH CHŁOPAK I ZUCH DZIEWCZYNA

-czyli rubryka harcerska-

Samodzielnie wykonaj krzyżówkę i odbierz słodki upominek w sklepiu szkolnym.



Pionowo:

1. Harcerze spotykają się na niej co tydzień.
2. Nazwisko Andrzeja - założyciela polskiego harcerstwa.
4. Odświętny strój harcerza.
5. Harcerska opowieść.
7. Mały harcerz.
9. Harcerz śpi w nim na obozie.
12. Harcerska odprawa na placu.

Poziomo:

2. Harcerska odprawa na placu.
7. Harcerz nosi go na głowie.
9. Nazwisko Andrzeja - założyciela polskiego harcerstwa.
10. Harcerska miska.
11. Harcerz śpi w nim na obozie.
12. Harcerski - na lewej stronie munduru.

Nasz zwierzyniec

Łatka



Nasza kotka ma nietypowy kolor sierści, dlatego nazwaliśmy ją Łatka. Jest brązowo-ruda. Ma różowy brzusek, jej dwie łapki są białe, a pozostałe białe - beżowe. Ma oczy koloru brązowego i czarno-różowy nosek. Jest młodym kotkiem i ma mnóstwo szalonych pomysłów. Lubi biegać za swoim ogonem, przynosić piłeczkę lub skakać po firance. Jej ulubionymi przysmakami są sucha i mokra karma. Jest łasuchem i małym złodziejaszkiem, notorycznie podkrada jedzenie kotu mojej babci. Gdy ją zacznę głaskać, uznaje to za sygnał do rozpoczęcia zabawy. Bardzo lubię z nią przebywać.

Ania Dziubas

Królik Sunny

Co lubi robić Sunny?

Sunny lubi, jak się go wypuszcza z klatki. Lubi również spacerować w szelkach po ogródku i biegać z rolką od papieru w pyszczku.

Co lubi jeść Sunny?

Słodziak uwielbia jeść bananki, świeże mleczko z łąki oraz sianko. Maluszek ma również swoją karmę, którą je na co dzień.

Ile Sunny ma lat?

Obecnie jest u mnie niecałe 7 miesięcy, zajaczek ma około 12 miesięcy, czyli w przeliczeniu na wiek ludzki ma mniej więcej 25 lat!

Wygląd Sunniego.

Uszatek jest rasy Mini lop, rasa ta rozpoznawana jest między innymi poprzez oklapnięte uszka. Jest on koloru białego z rudo-szarymi plamkami oraz brązowymi oczkami, wzrostu około 25cm.



Lenka Rabińska

O czym musisz pamiętać jesienią?

Jesień to wspaniała pora roku, podpowiadamy co zrobić, by była jeszcze piękniejsza.

- Możesz zaplanować wyjście w góry, teraz są najpiękniejsze widoki. Rób zdjęcia, może odkryjesz nową pasję.
- Zbieraj jesiennie skarby: kasztany, żołędzie, liście. Można dzięki nim tworzyć prawdziwe dzieła sztuki, wystarczy trochę wyobraźni.
- Delektuj się pięknem przyrody, spędzaj jak najwięcej czasu na świeżym powietrzu.
- Zadbaj o dietę, zrezygnuj ze słodczy na rzecz warzyw.
- Dopasuj kosmetyki do pory roku.
- Kup coś ładnego, co ozdobi twój pokój i podkreśli jesienną atmosferę.
- Zaplanuj czytelniczy lub filmowy wieczór z ciepłym kocem i herbatką.
- Odśwież swoją szafę przynajmniej jedną jesienną stylizacją.
- Zorganizuj wieczór z planszówkami.
- Wysypiaj się! Sen jest bardzo ważny, pozwala nam rosnąć, walczyć ze stresem i nabrać energii.
- Zrób mapę marzeń. Jeśli będziesz wiedział, czego pragniesz, łatwiej będzie zrealizować cele.
- Uśmiechaj się.



Maria Trietriakowa

Jak zrobić kotka z kasztanów?

1. Przygotuj dużego kasztana.
2. Narysuj nosek oczka i wąsiki.
3. Z plasteliny uformuj uszka, dbając by ich kształt przypominał trójkąt i doklej na czubku głowy.
4. Ulep wałek, czy może raczej rulon. Spłaszcz go na jednym końcu, a drugi koniec ładnie wywiń, by przypominał miłutki koci ogon. Posadź kasztanka na „ogono—podstawce” i lekko dociśnij.
5. Z plasteliny uformuj dwie kuleczki, doklej na dolnej części kasztana, wykałaczką zaznacz trzy pionowe kreseczki będące pazurkami.



Najlepsi piłkarze w naszej gminie

Gminne Zawody w Piłce Nożnej o Puchar Wójta Gminy Bukowina Tatrzańskiej dla klas 4-6 odbyły się 26 września 2024r. Zawody były rozgrywane w kategorii dziewczyn i chłopców, systemem "każdy z każdym". W obu kategoriach zwyciężyła drużyna z Białki Tatrzańskiej. Gratulujemy zwycięzcom: Zofia Remiasz, Maja Bębenek, Natalia Korkosz, Julia Borys, Daria Handzel, Julia Wróbel, Karolina Para, Ola Kacica, Lena Rabiańska, Lena Kubicka, Filip Niedzielski, Artem Schuliak, Oskar Bryjak, Szymon Bryniarski, Kamil Hlawacz, Szymon Goryl, Antek Pilch, Kuba Bafia, Szymon Witek.



Tradycje krajów anglojęzycznych
by Monika Bednarczyk

Angielsko - amerykańskie wyrazy



British English vs American English - skąd wzięły się różnice?

Jeśli uważaliście na lekcjach historii lub uważnie czytaliście artykuły w tej rubryce w ubiegłych latach, to z pewnością pamiętacie pierwszych osadników przybyłych do brzegów Ameryki Północnej na pokładzie Mayflower w 1620 roku i dzieje kolonizacji kontynentu przez brytyjskich migrantów w XVII wieku. To właśnie ona przyczyniła się do powstania różnic między brytyjskim (BrE) i amerykańskim (AmE) angielskim. Istnieją również inne odmiany języka angielskiego, np. kanadyjska i australijska oraz masa dialektów charakterystycznych dla poszczególnych regionów krajów anglojęzycznych, ale dziś zajmiemy się dwiema najbardziej znanymi z nich wszystkich.

Odmiany angielskiego używane przez mieszkańców Wielkiej Brytanii i Stanów Zjednoczonych różnią się na kilku płaszczyznach:

- Różnice w wymowie**
- Różnice w słownictwie**
- Różnice w pisowni**
- Różnice w gramatyce**

W dzisiejszym artykule skupimy się na różnicach w leksyce, czyli słownictwie. Na szczęście różnice te nie dotyczą całego zasobu słownictwa, w przeciwnym razie musielibyśmy uczyć się podwójnej porcji słówek. Różnice te, mimo iż są wyraźne, nie powodują poważniejszej dezinformacji, Brytyjczyk i Amerykanin powinni się porozumieć bez większych problemów.

Tradycje krajów anglojęzycznych
by *Monika Bednarczyk*

Najpopularniejsze słówka, które różnią się w BrE i w AmE to:

	BrE	AmE
apteczka	pharmacy/chemist	drugstore
autostrada	motorway	highway
benzyna	petrol	gas
chodnik	pavement	sidewalk
ciastko	biscuit	cookie
cukierki	sweets	candies
film	film	movie
frytki	chips	French fries
jesień	autumn	fall
kino	cinema	movie theater
metro	underground/tube	subway
mieszkanie	flat	apartment
ogród	garden	yard
rachunek	bill	check
szafa	wardrobe	closet
wakacje	holidays	vacation
spodnie	trousers	pants
piłka nożna	football	soccer
śmieci	rubbish/litter	garbage/trash
chipsy	crisps	chips
tenisówki	trainers	sneakers
piwnica	cellar	basement

Tradycje krajów anglojęzycznych

by Monika Bednarczyk

UWAGA!!!!



KONKURS!!!!

Zachęcam do kupowania i czytania JUTRZENKI, gdyż pod koniec maja, tak jak w ubiegłych latach, odbędzie się Szkolny konkurs wiedzy o krajach anglojęzycznych na podstawie umieszczonych artykułów w rubryce TRADYCJE KRAJÓW ANGLOJĘZCZNYCH.

Warto czytać i poszerzać swoją wiedzę, szczególnie, gdy można zostać nagrodzonym dobrą oceną i fajnymi upominkami

A oto nasi zwycięzcy z zeszłego roku szkolnego, którzy zapewnili mnie, że bardzo chętnie wezmą udział również w tegorocznej edycji konkursu. A więc chłopaki razem ze mną zapraszają was wszystkich do lektury JUTRZENKI i do wzięcia udziału w konkursie.



CO SŁYCHAĆ U NASZYCH ABSOLWENTÓW?

Tym razem Franciszek Cisoń rozmawiał ze swoją siostrą Nataszą, która w 2022 roku opuściła mury naszej szkoły.

Gdzie się teraz uczysz?

Natasza: W Kenarze (Państwowe Liceum Sztuk Plastycznych im. Antoniego Kenara).

Co skłoniło Cię do wybrania tej szkoły?

Natasza: Sztuka to moje jedyne zainteresowanie, a Kenar to dobre liceum plastyczne.

Jak wspominasz szkołę podstawową?

Natasza: Podstawówka była w porządku, ale nie mogłam doczekać się pójścia do szkoły średniej.

Odnalazłaś się w nowej szkole?

Natasza: W pierwszej klasie było ciężko, ale po roku się odnalazłam.

Jaki jest według Ciebie poziom nauczania?

Natasza: Zadawalający.

Jaką radę możesz dać potencjalnym kandydatom do tej szkoły?

Natasza: Żeby już teraz zaczęli robić teczkę (portfolio) i unikali przerysowywania ze zdjęcia.

Czy gdybyś miała wybierać jeszcze raz, byłaby to właśnie ta szkoła?

Natasza: Tak, nie odnalazłabym się w innej szkole.



Dziękujemy za rozmowę

Szkoła kształci w trzech specjalnościach:

PROJEKTOWANIE UŻYTKOWE

w ramach której uczeń ma do wyboru jedną z czterech specjalizacji art.:

- lutnictwo artystyczne
- meblarstwo artystyczne
- tkanina artystyczna
- projektowanie ubioru

TECHNIKI GRAFICZNE

w ramach której uczeń realizuje specjalizację art.:

- projektowanie graficzne

FORMY RZEŹBIARSKIE

W ramach której uczeń realizuje specjalizację art.:

snycerstwo

Tego nie wiesz o Janie Kochanowskim

Jan Kochanowski był polskim poetą epoki renesansu, tłumaczem, poetą nadwornym Stefana Batorego, sekretarzem królewskim Zygmunta Augusta.

Powyższe informacje są ogólnie znane, jednakże ciekawostki przedstawione w tym artykule mogą Cię zaskoczyć.

Jan Kochanowski pochodził z rodziny szlacheckiej, miał dziesięcioro rodzeństwa, 4 siostry i 6 braci.

Jan nie był jedyną utalentowaną osobą w swojej rodzinie. Dwaj jego bracia również zajmowali się literaturą.

Twórczość rozpoczął od pisania poezji w języku łacińskim.

W okresie dworskim Jan Kochanowski rozpoczął pisanie fraszek, które jako dość wolna i frywolna forma literacka w dobitny i czasem rubaszny sposób przedstawiała świat, który otaczał poetę.

Był osobą wierzącą, mimo że zdarzało mu się poddawać swoją wiarę w wątpliwość. Ponadto przez 10 lat pełnił funkcję proboszcza, opiekował się dwoma parafiami.

W tym samym roku, co bohaterka "Trenów", czyli w 1579, zmarła inna córka poety - Hanna. Nie zapisała się jednak na kartach literatury (poświęcił jej jeden utwór). Córek miał Kochanowski więcej. Były też: Ewa, Poliksena, Elżbieta i Krystyna. Najmłodszym dzieckiem poety był syn Jan, którego jednak Kochanowski nigdy nie zobaczył, urodził się bowiem już po śmierci poety.

Przyczyną śmierci poety był atak serca.

Przez 200 lat w Muzeum Czartoryskich w Krakowie znajdowała się czaszka Kochanowskiego. W 2010r. poddano ją gruntownym badaniom i szczegółowej ekspertyzie. Okazało się, że to jest czaszka... kobiety, prawdopodobnie jego żony.

Jest wdzięcznym bohaterem humoru zeszytów szkolnych

Kochanowski stara się uderzyć w najczulsze miejsca szlachcica.

Kochanowski był studentem, poetą i za granicą.

Kochanowski, gdy był smutny, to pisał treny, a gdy miał dobry humor - fraszki.

Jan Kochanowski pisał pod lipą, gdzie mieszkał.

Kiedy Kochanowski pisał "Treny" Urszulka mu nie przeszkadzała.

J. Kochanowski

Na młodość

Jakoby też rok bez wiosny mieć chcieli,

Którzy chcą, żeby młodzi nie szaleli.



Jak bezpiecznie korzystać z Internetu?

Niedawno obchodziliśmy Dzień Bezpiecznego Komputera, dlatego przypominamy o najważniejszych zasadach, które pozwolą nam uniknąć przykrych niespodzianek

1. Trzeba mieć ograniczone zaufanie do ludzi, których poznajemy w sieci.
2. Nie udostępniamy danych osobowych, np. adresu, numeru telefonu, peselu itd.
3. Nie wchodzimy w podejrzane linki i strony.
4. Trzeba mieć silne hasła.
5. Pobieraj ostrożnie linki.
6. Zabezpiecz swój komputer przed wirusami.
7. Regularnie aktualizuj aplikacje.
8. Uważaj na podejrzane maile i sms-y.
9. Szanuj prawo własności w sieci.



Klasa III w Zubrzycy Górnej

Uczniowie mieli okazję zobaczyć Orawski Park Etnograficzny. W czasie wycieczki poznali zwyczaje i warunki życia ludzi w dawnych czasach. Uświadomili sobie jak ciężka i mozolna była praca nad codziennymi czynnościami jak: mielenie ziarna, uprawa lnu, wyłaczanie oleju itp. Szczególnie dużym zainteresowaniem cieszyły się opowieści o szkole oraz trudnościach jakie należało pokonać, aby zdobyć wykształcenie.



Ognisko klas czwartych



Wrocławska przygoda


Na początku października klasy 4a, 4b, 5a i 6a wybrały się do Wrocławia, jednego z najpiękniejszych polskich miast. W pierwszym dniu wycieczki udali się do **Miejskiego Ogrodu Zoologicznego i Afrykarium**. Na 33 h mieszka tam 5 tys. zwierząt, przedstawiciele 900 gatunków ze wszystkich kontynentów i środowisk. Afrykarium jest podzielone na 5 stref. W każdej z tych stref uczniowie mogli obejrzeć różnorodne zwierzęta m.in: ponad 60 gatunków pięknych i kolorowych ryb, hipopotamy nilowe, mrówniki, najmniejsze antylopy świata, żółwie zielone, rekiny, kotiki afrykańskie, pingwiny przyławkowe, krokodyle i manaty. Kolejną atrakcją była **Panorama Raclawicka**. W głównej sali znajduje się dzieło stworzone przez zespół malarzy pod kierunkiem Jana Styki i Wojciecha Kossaka. Wyjątkowość tego miejsca polega na tym, że obraz zajmuje całą powierzchnię ścian. Przed płótnem leżą przedmioty idealnie dopasowane do obrazu. Stojąc na środku, uczniowie mieli wrażenie, że uczestniczą w tej bitwie.



Również **Hydropolis** zrobiło na uczniach ogromne wrażenie. Hydropolis to wrocławskie centrum wiedzy o wodzie, które łączy walory edukacyjne z zabawą, a to wszystko za sprawą interaktywnej wystawy. Każda sala jest obudowana multimedialnymi tablicami z ciekawostkami na temat przełomowych odkryć podwodnego świata, natury wody i sposobu jej wykorzystania przez człowieka. Można obejrzeć, ale i dotknąć wielu urządzeń, pomp, silników czy dźwigni. Uczniowie odwiedzili **Sky Tower**, czyli punkt widokowy zlokalizowany na jednym z najwyższych wieżowców w Polsce. Budynek liczy pięćdziesiąt pięter i 212 metrów wysokości. Stamtąd podziwiali wspaniałą panoramę Wrocławia. Wstąpili również do Kolejkowa, czyli miniaturowego Wrocławia pełnego humoru, życia i zaskakujących detali. Spacerując po Starym Mieście, zobaczyli najważniejsze zabytki, takie jak Rynek, Ratusz, Katedra św. Jana Chrzciciela oraz Most Tumski. Uczniowie z zaciekawieniem słuchali opowieści o historii miasta i jego zabytkach. Szczególnie podobały im się kolorowe kamienice i liczne krasnale, które zdobią wrocławskie ulice. Ostatniego dnia odwiedzili Muzeum Narodowe, gdzie oglądali wystawę malarstwa i rzeźby ze szczególnym uwzględnieniem sztuki Śląska.

Uczestnicy jednogłośnie uznali wycieczkę za męczącą, ale wyjątkowo udaną.





Wybory do Samorządu Szkolnego

Jak co roku w naszej szkole odbyły się wybory do Samorządu Szkolnego. Każdy uczeń oddał swój głos na karcie wyborczej na jednego z kandydatów:

Bartłomiej Strzelecki 4a

Natalia Niedzielska 4b

Konrad Kranc 5a

Zofia Boguń 5b

Agnieszka Babiarcz 8a

Alicja Komperda 6a

Antosia Górka 6b

Oliwia Kowalczyk 7a

Bartłomiej Lasak 7b

Agnieszka Babiarcz 8a

Jan Żak 8b

W wyniku głosowania wyłonił się zarząd Samorządu Szkolnego:

Agnieszka Babiarcz—Przewodniczący Samorządu Szkolnego

Bartek Lasak— Zastępca Przewodniczącego Samorządu Szkolnego

Nad prawidłowym przebiegiem głosowania nadzór sprawowała powołana wcześniej Komisja Wyborcza oraz opiekunowie Samorządu Szkolnego.

Pamiętajmy, że Samorząd Szkolny tworzą wszyscy uczniowie. Celem jego działalności jest zwiększenie aktywności uczniowskiej, rozwijanie zainteresowań uczniów i realizowanie własnych pomysłów dla wspólnego dobra. Przedstawiciele klas w SU identyfikują potrzeby, inspirują i zachęcają do działalności kulturalnej, oświatowej, sportowej, rozrywkowej, naukowej w szkole.

Plany na najbliższy czas:

Za tydzień w szkole będzie odbywał się konkurs tabliczki mnożenia i dzielenia na czas.

Na długich przerwach będziemy mogli słuchać muzyki.

**NOWEMU SAMORZĄDOWI SZKOLNEMU SERDECZNIE GRATULUJEMY
I ŻYCZYMY INNOWACYJNYCH POMYSŁÓW!**

Zespół redakcyjny

Oliwia Niedzielska, Zofia Remiasz, Wiktoria Nowobilska, Karolina Para, Antek Pilch, Zofia Dziubas,
Lena Rabiańska

p. Monika Bednarczyk, p. Marta Pilch

Opiekun
Beata Łaś - Zawadzka